

# Инструкция по подключению сервис- провайдера в «Станции управления заказами»

Версия 2.0

# Содержание

Обозначения элементов графического интерфейса . . . . .	5
1. Общее описание и назначение функциональности . . . . .	6
2. Формирование запроса о присоединении к сети дистрибуции . . . . .	7
3. Подключение сервис-провайдера . . . . .	10
4. Указание сервис-провайдера при заказе КМ . . . . .	12

# История изменений

Дата	Версия документа	Изменения
19.11.2021	2.0	<p>В разделе «<a href="#">Формирование запроса о присоединении к сети дистрибуции</a>» актуализированы шаги и рисунки «Переход в СУЗ», «Профиль», «Стать участником дистрибуции», «Переключение участия в дистрибуции» в связи с обновлением графического интерфейса СУЗ;</p> <p>В разделе «<a href="#">Подключение сервис-провайдера</a>» актуализированы шаги и рисунки «Сервис-провайдеры», «Добавление сервис-провайдера», «Товарные группы», «Добавленные сервис-провайдеры» в связи с обновлением графического интерфейса СУЗ;</p> <p>В разделе «<a href="#">Указание сервис-провайдера при заказе КМ</a>» актуализирован рисунок «Создание заказа» в связи с обновлением графического интерфейса СУЗ</p>
14.09.2021	1.0	Начальная версия

# Перечень терминов и сокращений

Термин, сокращение	Описание
ГИС МТ	Государственная информационная система мониторинга за оборотом товаров, созданная в целях автоматизации процессов сбора и обработки информации об обороте товаров, подлежащих обязательной маркировке средствами идентификации, хранения такой информации, обеспечения доступа к ней, её предоставления и распространения, повышения эффективности обмена такой информацией и обеспечения прослеживаемости указанных товаров, а также в иных целях, предусмотренных федеральными законами
КМ	Код маркировки – совокупность уникального идентификатора товара (SGTIN) и кода проверки, применяемая для идентификации товара, в том числе в потребительской упаковке
Сервис-провайдер	Типография, зарегистрированная в ЦСД
СИ	Средство идентификации - код маркировки в машиночитаемой форме, для нанесения на потребительскую упаковку или товарный ярлык, или на товар. Средство идентификации товаров предоставляется в виде двумерного штрихового кода в формате Data Matrix. Средства идентификации могут быть как получены у Оператора ГИС МТ, так и изготовлены участником оборота товаров посредством получения от Оператора ГИС МТ кода маркировки, дальнейшего преобразования сформированного кода маркировки в средство идентификации и последующей самостоятельной печати средства идентификации
СУЗ	Станция управления заказами кодов маркировки
УКЭП	Усиленная квалифицированная электронная подпись
Участник оборота товаров	Юридическое или физическое лицо, зарегистрированное в качестве индивидуального предпринимателя, являющееся налоговым резидентом Российской Федерации, осуществляющее ввод товаров в оборот, оборот и (или) вывод из оборота товаров, за исключением юридических лиц и физических лиц, зарегистрированных в качестве индивидуальных предпринимателей, приобретающих товары для использования в целях, не связанных с их последующей реализацией (продажей)
ЦСД	Центральный сервер дистрибуции КМ
ЦЭМ	Сертифицированный центр этикетирования и маркировки товаров

# Обозначения элементов графического интерфейса

В настоящем документе следующие элементы пользовательского интерфейса выделены полужирным начертанием и кавычками:

- названия экранных форм и окон;
- названия полей ввода данных в экранных формах и окнах;
- названия кнопок в экранных формах и окнах;
- тексты сообщений в модальных и всплывающих окнах.

Для обозначения области интерфейса, отображаемой после входа в ГИС МТ и содержащей остальные функциональные элементы пользовательского интерфейса, используется термин **«Главное окно»**.

Для обозначения меню, расположенного в верхней части **«Главного окна»** ГИС МТ, используется обозначение верхняя панель меню **«Главного окна»** или термин **«Главное меню»**.

В целях визуального обозначения описываемых элементов пользовательского интерфейса на рисунках используются графические элементы красного цвета.

Для удобства редактирования данных в интерфейсе ГИС МТ принята следующая цветовая индикация полей ввода данных в режиме редактирования:

- неизменяемые поля ввода данных имеют серый цвет фона и заблокированы для редактирования;
- поля ввода данных, доступные для редактирования, имеют белый цвет фона;
- незаполненные или некорректно заполненные обязательные поля ввода данных отмечены красным вертикальным индикатором;
- корректно заполненные поля ввода данных отмечены зелёным вертикальным индикатором.

В целях визуального обозначения изменяемой части, в примерах описания кодов идентификации, используется символ **< >**.

# 1. Общее описание и назначение функциональности

Сервис-провайдер оказывает участнику оборота товаров следующие услуги:

- изготовление СИ для потребительской, групповой, транспортной упаковки, набора, комплекта;
- нанесение СИ на потребительскую, групповую, транспортную упаковку, набор, комплект.

Сервис-провайдер выполняет следующие действия:

- формирование запроса о присоединении к сети дистрибуции (см. раздел «[Формирование запроса о присоединении к сети дистрибуции](#)»);
- подключение сервис-провайдера (см. раздел «[Подключение сервис-провайдера](#)»);
- указание сервис-провайдера при заказе КМ (см. раздел «[Указание сервис-провайдера при заказе КМ](#)»).

## 2. Формирование запроса о присоединении к сети дистрибуции

Подключение сервис-провайдера доступно пользователям СУЗ с функциональной ролью «Администратор». Изменение функциональной роли осуществляется при обращении в службу технической поддержки [support@crpt.ru](mailto:support@crpt.ru). В тексте обращения указать логин пользователя, которому требуется изменить функциональную роль.

Для подключения сервис-провайдера в пользовательском интерфейсе ГИС МТ:

- перейти в СУЗ, выбрав раздел «**Управление заказами**» в верхней панели меню «**Главного окна**»;

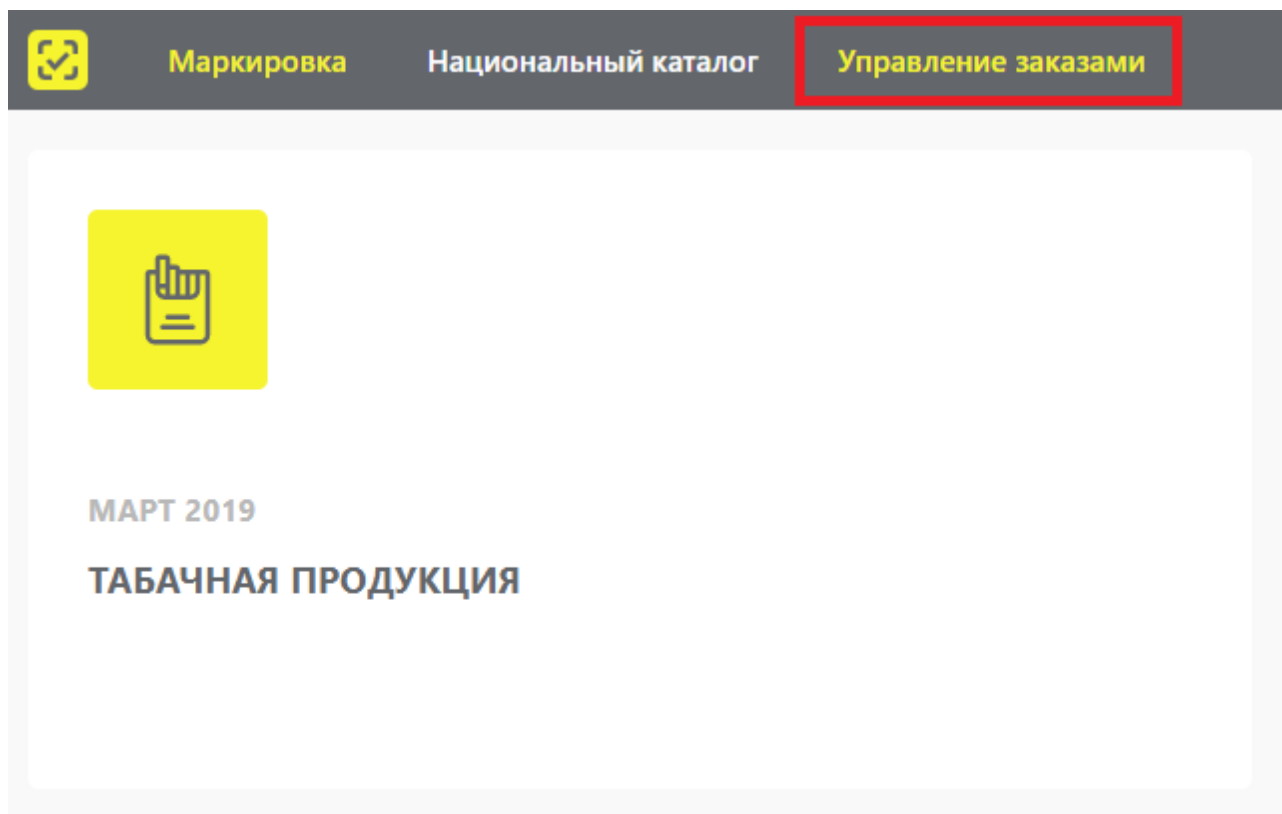


Рисунок 1. Переход в СУЗ

- перейти в раздел «**Профиль**»;

ТОВАРНАЯ ГРУППА	ИДЕНТИФИКАТОР ЗАКАЗА	ДАТА СОЗДАНИЯ	КОЛИЧЕСТВО ТОВАРОВ	КОЛИЧЕСТВО КМ	СТАТУС	ДЕЙСТВИЯ
		01.11.2021, 15:19	1	1	Доступен	✗
		10.08.2021, 10:26	1	5	Доступен	✗
		09.08.2021, 10:57	1	6	Доступен	✗
		09.08.2021, 10:53	1	5	Доступен	✗
		11.02.2021, 16:23	1	5765	Доступен	✗
		11.02.2021, 16:13	1	5	Доступен	✗
		11.02.2021, 16:13	1	7	Доступен	✗
		11.02.2021, 16:12	1	10	Доступен	✗
		11.02.2021, 16:06	1	17	Доступен	✗

Всего заказов: 9 Из них - Подписано: 9 Не подписано: 0 Доступно: 9

Рисунок 2. Профиль

- нажать кнопку «Стать участником дистрибуции»;

**Профиль**

ОБЩИЕ ДАННЫЕ

OMS ID:

Наименование организации:

ИНН организации:

Адрес:

Контактное лицо:

Участник дистрибуции:

Стать участником дистрибуции

Рисунок 3. Стать участником дистрибуции

- в открывшемся окне заполнить поля ввода данных (красным отмечены обязательные для заполнения поля):
  - «Выберите сертификат» заполняется выбором УКЭП из выпадающего списка;
  - «Адрес электронной почты» заполняется автоматически адресом электронной почты, указанным в разделе «Профиль» ЛК ГИС МТ, и доступно для редактирования;



Выберите сертификат

Адрес электронной почты  
[Имя] [Фамилия]

СТАТЬ УЧАСТНИКОМ ДИСТРИБУЦИИ

ОТМЕНИТЬ

*Рисунок 4. Переключение участия в дистрибуции*

- нажать кнопку «**Стать участником дистрибуции**».

### 3. Подключение сервис-провайдера

Для подключения сервис-провайдера:

- в верхней панели меню «Главного окна» перейти в раздел «Сервис-провайдеры»;
- в открывшемся разделе нажать кнопку «+ Добавить»;

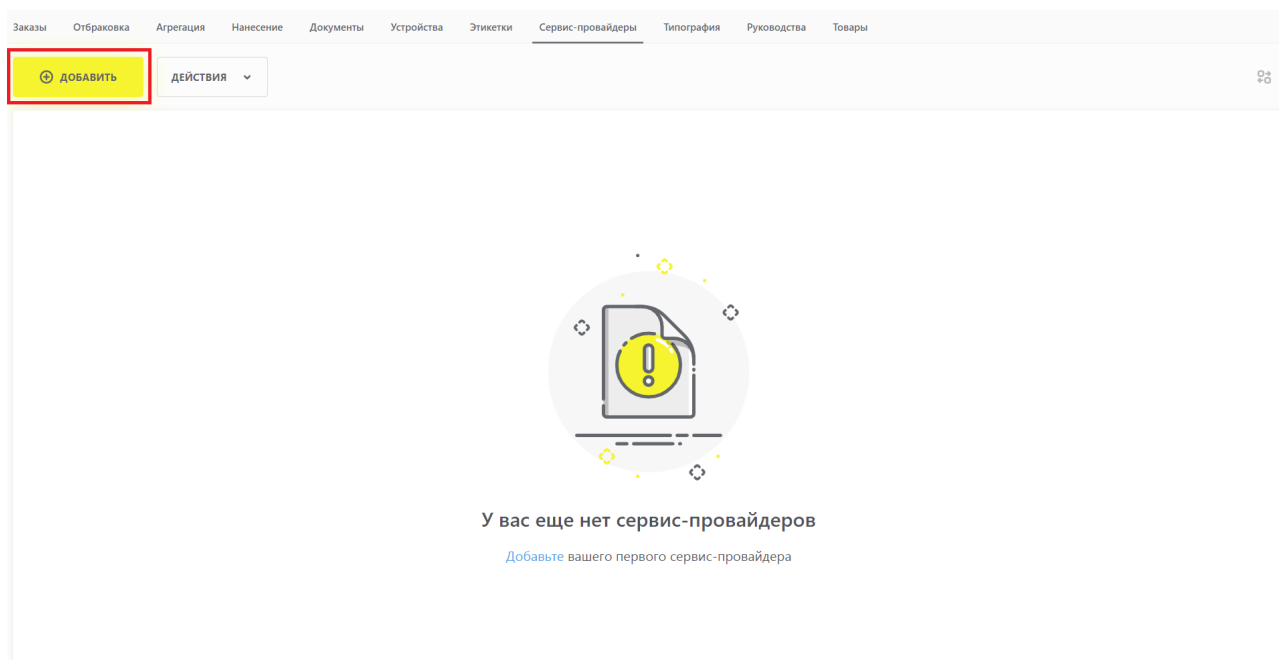


Рисунок 5. Сервис-провайдеры

- в открывшемся окне выбрать сервис-провайдера, установив флажок выбора данных в крайнем левом столбце;

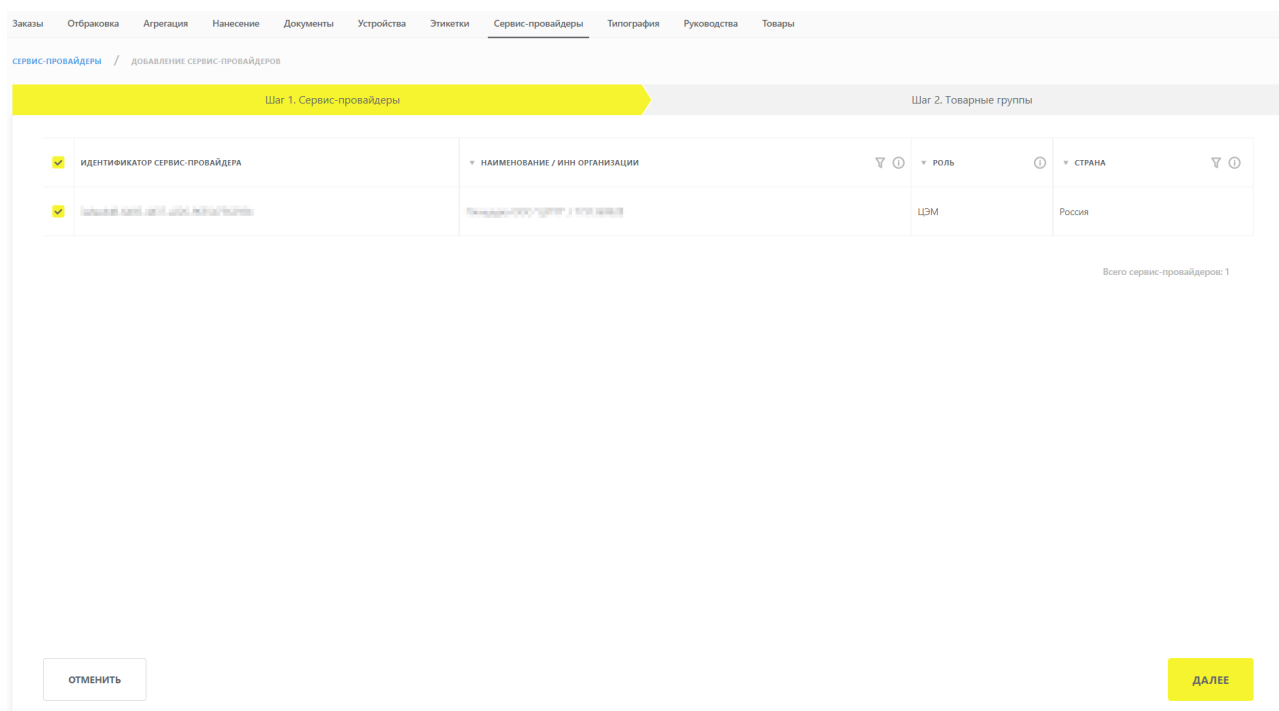


Рисунок 6. Добавление сервис-провайдера

- нажать кнопку «Далее» для продолжения или кнопку «Отменить» для отмены;
- выбрать товарную группу из выпадающего списка;

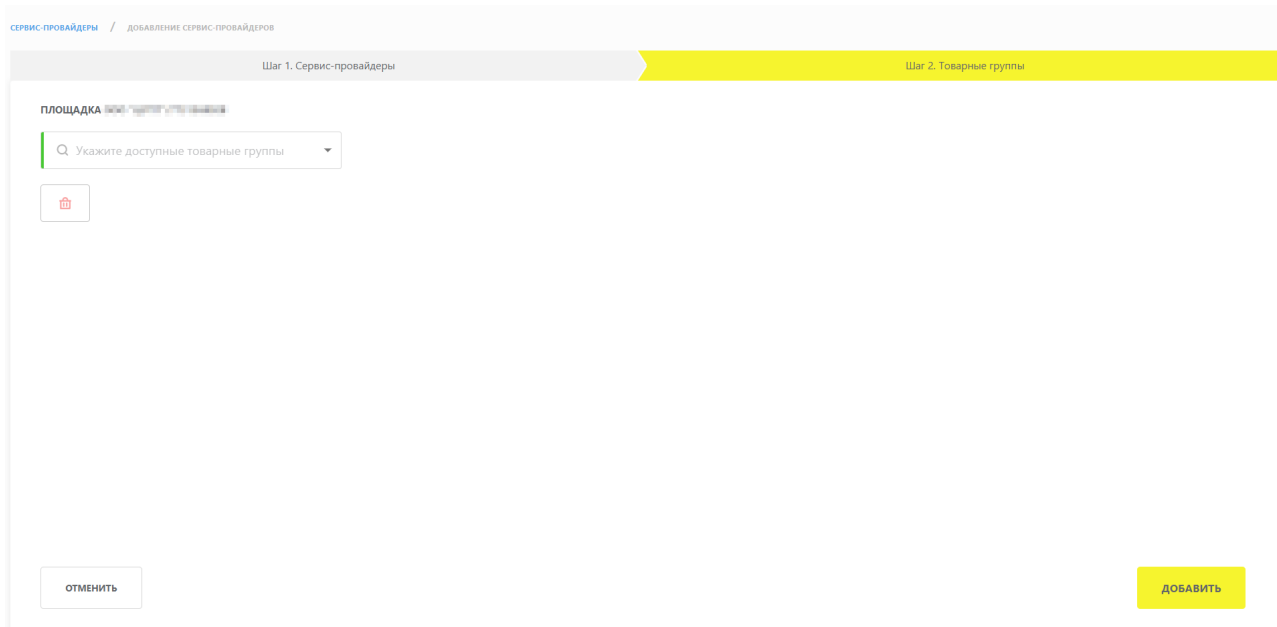


Рисунок 7. Товарные группы

- нажать кнопку «Добавить».

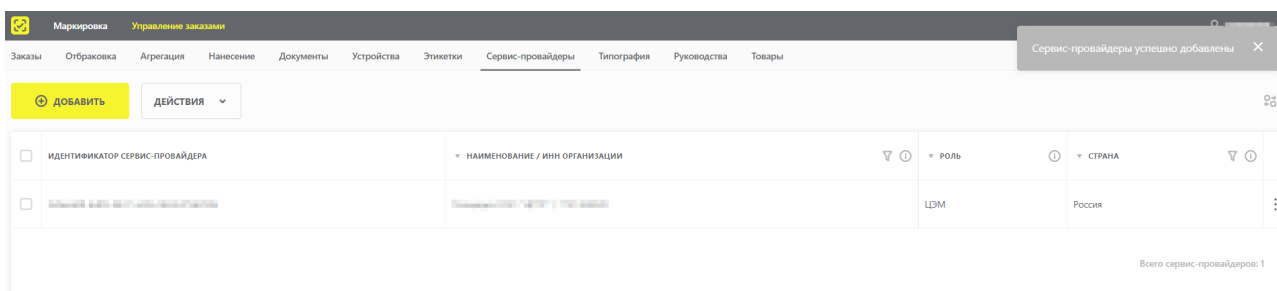


Рисунок 8. Добавленные сервис-провайдеры

## 4. Указание сервис-провайдера при заказе КМ

При создании заказа КМ указать в качестве получателя КМ сервис-провайдера в поле «Наименование/ИНН сервис-провайдера».

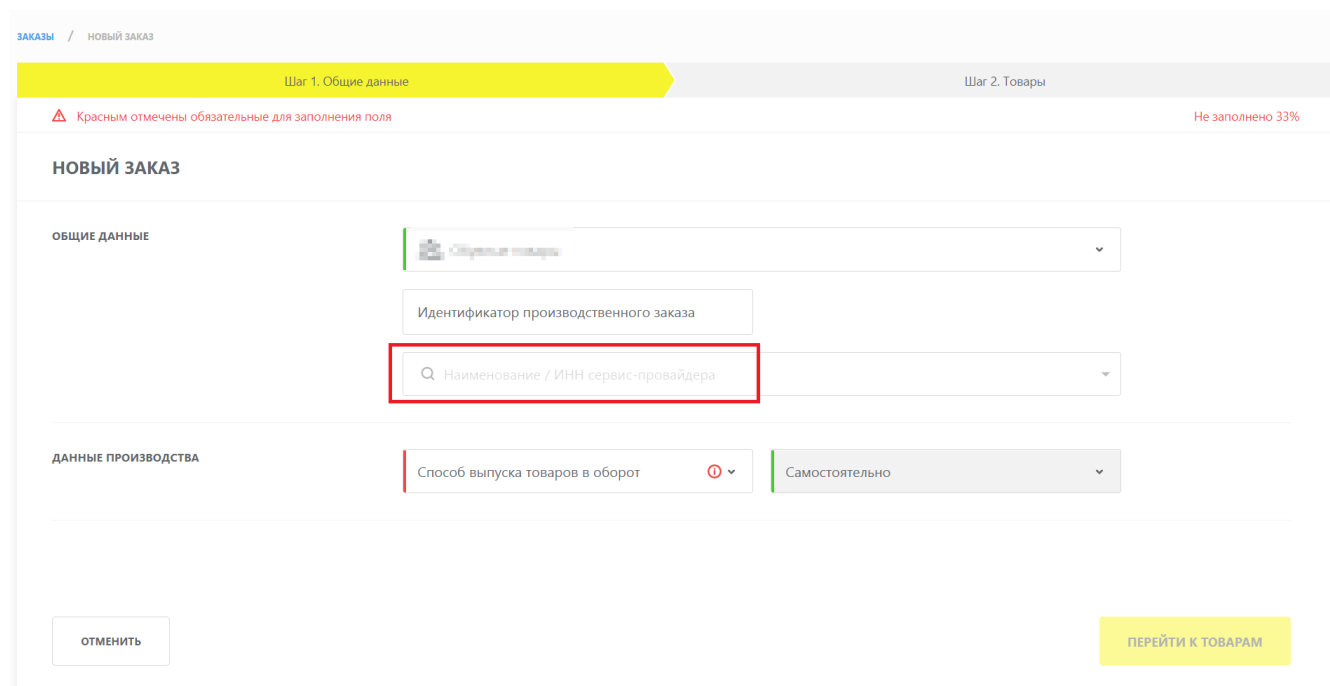


Рисунок 9. Создание заказа

Успешно сформированный заказ поступит на обработку выбранному сервис-провайдеру. При изготовлении средств идентификации с кодами маркировки сервис-провайдер верифицирует готовые СИ с КМ посредством специального оборудования.